

Vodič kroz laserske tretmane

BAGATIN
POLIKLINIKA



Uvod

U posljednjih 10 godina, otkrića u tretiranju kože omogućila su doslovno “vraćanje vremena unazad” i obnovu najosjetljivijih dijelova kože. Jedno od tih otkrića zasigurno su laserski tretmani koji se u medicinske svrhe koriste već dugi niz godina, a sada su pronašli i svoje mjesto među estetskim tretmanima i zahvatima, kao i u stomatološkim ordinacijama.

U Poliklinici Bagatin laserima se mogu tretirati razne problematike kože - od prvih bora i staračkih pjega pa do dubljih bora i kapilara. Također, mogu se primijeniti i prilikom stomatoloških terapija. Tretmani su izrazito popularni i traženi zbog brzih rezultata, kao i zbog trajanja koje rijetko bude duže od sat vremena. Također, današnji laserski tretmani izazivaju minimalnu, a poneki i nikakvu bol, a vremena oporavka, u većini slučajeva, gotovo ni nema.

Naša Poliklinika je referentni centar za čak tri proizvođača lasera - njemačku tvrtku Asclepion koju karakterizira dugogodišnje iskustvo u proizvodnji najsuvremenijih lasera, američku tvrtku Erchonia, vodećeg svjetskog proizvođača hladnih lasera za oblikovanje tijela i američku tvrtku Biolase, vodećeg svjetskog proizvođača dentalnih lasera. Naša Poliklinika u svojoj ponudi ima čak deset lasera kojima se mogu tretirati gotovo svi estetski problemi.

Vrste lasera u Poliklinici Bagatin

1. Diodni laser MeDioStar NeXT / MeDioStar NeXT PRO XL
2. Quanta System Duetto MT EVO laser
3. Žuti laser QuadroStarPRO
5. Erbium: YAG laser MCL 31 Dermablade
6. Q-Switch TattooStar Effect Combo laser
7. Dentalni laser EPIC 10
8. Dentalni laser WaterLase iPlus
9. Zerna hladni laser
10. Emerald hladni laser



MeDioStar NeXT PRO XL

Diodni laser već se godinama rabi kao alat u medicinskoj industriji i znanosti te se navedena područja teško mogu zamisliti bez njega. Ovaj laser osigurava lakše i brže prodiranje do najdubljih folikula dlake. Omogućava vrlo brze impulse, čime se dobivaju bolji rezultati i veća sigurnost. Nastavak lasera ima više valnih duljina što omogućava primjenu na svim fototipovima kože od Fitzpatrick tip I (svijetla koža sa svijetlim dlačicama) do Fitzpatrick tip IV (vrlo tamna koža s tamnim dlačicama) te se zato smatra zlatnim standardom kada je u pitanju dugotrajno uklanjanje dlačica. Trajanje tretmana je maksimalno skraćeno, a čak i pri primjeni jače energije, tretman i dalje jamči minimalni rizik te ugodan tretman za svakog klijenta.

MeDioStar NeXT laseri opremljeni su sa sustavom koji hladi tretirano područje neposredno prije nego li se emitira puls, osiguravajući tako veću ugodu i sigurnost naših klijenata za vrijeme tretmana.

Koristi se za:

- Uklanjanje dlačica
- Pomlađivanje kože lica, vrata i dekoltea
- Tretiranje upalnih akni (akne vulgaris)
- Uklanjanje vena i kapilara

Quanta System Duetto MT EVO laser

Novi Duetto MT EVO laser najčešće se primjenjuje u estetskoj dermatologiji za lasersko uklanjanje vena i kapilara. U svom radu kombinira čak dvije laserske valne duljine (755 i 1064 nm) ili tzv. „tehnologiju miješanja“. Ovom tehnologijom, po prvi puta, laserski tretman može istovremeno isporučiti dvije standardne valne duljine, a pritom otvarajući nove i bolje mogućnosti liječenja uz poboljšanu sigurnost i udobnost tijekom tretmana.

Duetto MT EVO laser omogućuje operateru odabir između jednokratnih ili dvostruko emitiranih valnih duljina, a pri tom koristeći istodobne ili uzastopne impulse koji se prilagođavaju problematici.

Koristi se za:

- Lasersko uklanjanje kapilara na području cijelog tijela
- Lasersko uklanjanje dlaka na svim tipovima kože
- Lasersko pomlađivanje kože





Žuti laser QuadroStarPRO

Žuti laser QuadroStarPRO primjenjuje se u estetskoj dermatologiji za uklanjanje površno smještenih vidljivih kapilara i crvenila na licu, kao i drugih vaskularnih lezija. Za vrijeme tretmana lasersko se svjetlo pretvara u toplinu koja uzrokuje zatvaranje i nestanak kapilare ili druge tretirane promjene.

Tretman jamči minimalni rizik te nježno i bezbolno iskustvo klijentima, a rezultati su izrazito dobri.

Koristi se za:

- Uklanjanje crvenila lica i vidljivih kapilara
- Uklanjanje različitih vaskularnih promjena na licu i tijelu

Erbium:YAG laser MCL31 Dermablade

Erbium laser MCL31 Dermablade omogućava sigurno i nježno uklanjanje svih vrsta pigmentiranih kožnih promjena te ostalih vrsta oštećenja kože na epidermalnoj i dermalnoj razini. Ovaj laser jamči učinkovit zahvat za reduciranje bora i ožiljaka od akni, bez ikakvih termalnih oštećenja kože zahvaljujući visokoj selektivnosti.

Uz pomoć Erbium lasera učinkovito se i sigurno uklanjaju promjene na koži poput kožnih promjena, fibroma, bradavica, ksantelazmi, sunčanih pjega i seboreičnih keratoza. Također, ova vrsta lasera izvrsna je i za redukciju strija te ožiljaka na licu i tijelu.

S frakcijskim nastavkom Erbium lasera pomlađuje se koža lica te se izvodi zahvat kojeg nazivamo frakcijski skin resurfacing. S ovim zahvatom uklanja se površinski sloj kože te se postiže duboka regeneracija i formiranje nove, sjajnije i vidno pomlađene kože.

Koristi se za:

- Pomlađivanje kože lica i smanjenje pora
- Uklanjanje dobroćudnih promjena na koži
- Redukciju ožiljaka od akni
- Redukciju ožiljaka i strija





Q-Switch TattooStar Effect Combo

Asclepion TattooStar Effect Combo je stvoren za uklanjanje tetovaža i pigmentnih lezija. Opremljen je sa zrakom koja prodire u kožu kako bi dosegla čestice boje raštrkane u dubljim slojevima. Pigmenti upijaju svjetlosnu energiju i raspršuju se. Kad su jednom uništeni, limfni sustav ih apsorbira i uklanja iz organizma. Ovdje se, zapravo, radi o dva lasera u jednom - Nd:YAG laseru i Ruby laseru s tri različite valne duljine.

Q-Switch tehnologija stvara iznimno kratke pulseve koji omogućavaju manja oštećenja tkiva uz minimalne posljedice nakon tretmana laserskog uklanjanja tetovaže. Sa Q-Switch laserom potrebno je u prosjeku 8-10 tretmana.

Koristi se za:

- Uklanjanje tetovaža
- Uklanjanje trajne šminke
- Uklanjanje pigmentnih lezija
- Neablativni skin resurfacing

Dentalni laser EPIC 10

Diodni laser EPIC 10 predstavlja najnoviju lasersku inovaciju, a rezultat je 25 godina inženjeringa. EPIC je jedini diodni laser kod kojeg su sadržana tri jedinstvena načina rada (terapije) - kirurgija mekih tkiva, izbjeljivanje te smanjivanje bolova čime se osigurava svestran pristup u dentalnom liječenju, a time i ugodniji tretman za samoga klijenta.

U svom radu koristi 10 vati (W) energije, a snaga mikropulseva omogućava kompletniju i snažniju terapiju te kraće vrijeme izbjeljivanja u odnosu na druge diodne lasere na tržištu.

Koristi se za:

- Izbjeljivanje zubi
- Terapiju afti i herpesa
- Zacijeljivanje rana u ustima
- Terapiju boli u području usne šupljine
- Uklanjanje mekih tkiva iz estetskih i funkcionalnih razloga





Dentalni laser WaterLase iPlus

WaterLase iPlus laser američkog proizvođača Biolase je namijenjen za sva zubna tkiva - meka i tvrda, a rezultat je dugogodišnje tradicije i istraživanja kako bi se osmislio najsuvremeniji dentalni laser višenamjenske upotrebe.

Prilikom terapije, WaterLase iPlus kombinira mlaz vode i zraka zajedno s laserskom energijom kako bi omogućio jedinstveni, neinvazivni tretman u stomatologiji. Voda i zrak hidratiziraju zub, sprječavaju toplinu i bol, a laserska zraka precizno tretira i oblikuje tkiva bez kontakta, topline, vibracije i pritiska. WaterLase učinkovito tretira zubno tkivo, zubno meso i kosti - preciznije i s manje krvarenja nego tretmani sa skalpelom.

Koristi se za:

- Parodontološke tretmane
- Produljenje kliničke krune zuba
- Terapiju periimplantitisa
- Prilikom dentalnih kirurških zahvata mekih i tvrdih zubnih tkiva

Zerona hladni laser

Zerona laser, poznat i kao Verjú, je neinvazivan laserski tretman za oblikovanje tijela koji koristi Erchonia Green Laser Scanner. U preko 17 kliničkih studija prikazano je kako Zerona laser smanjuje stanice masnoće u tijelu te se pokazao kao tretman koji dokazano reducira masne naslage i centimetre na tretiranom području.

Tretman djeluje na način da hladna laserska zraka stvara poru na masnoj stanici kroz koju se njen sadržaj izlučuje te se potom prirodnim putem izbacuje iz tijela kroz limfu i mokraćni sustav bez negativnog utjecaja na razine kolesterola i triglicerida.

Tretmani su učinkoviti na gornjem i donjem abdomenu, gornjem i donjem dijelu leđa, nogama, bedrima, stražnjici, koljenima, rukama i muškim prsima. Zapravo, svako područje na kojem postoji višak masnih naslaga može se uspješno tretirati.

Koristi se za:

- Uklanjanje lokaliziranih masnih naslaga
- Smanjenje obujma tijela





5 najčešćih pitanja naših klijenata o laserskim tretmanima

1. Čije lasere koristite u Poliklinici Bagatin?

Zbog jedinstvenih specifikacija i izvanrednih performansi u Poliklinici Bagatin odlučili smo se za lasere tvrtke Asclepion Laser Technologies, Erchonia i Biolase. Asclepion Laser Technologies je njemačka tvrtka koja je lider na tržištu medicinskih lasera već više od 25 godina (od 1986.) zahvaljujući kontinuiranom razvoju novih tehnologija, dok je američka tvrtka Erchonia vodeći svjetski proizvođač hladnih lasera za oblikovanje tijela. Tvrtka Biolase vodeći je svjetski proizvođač dentalnih lasera.

2. Koje sve laserske tretmane imate u svojoj ponudi?

S diodnim laserom izvodimo tretmane laserske epilacije, laserskog pomlađivanja kože te uklanjamo manje vene i kapilare s lica i tijela. S vrhunskim Quanta MT laserom uklanjamo kapilare i vene do 2 mm, a koji u svom radu koristi dvije valne duljine, pritom otvarajući nove i bolje mogućnosti liječenja uz poboljšanu sigurnost i udobnost tijekom tretmana. Žuti laser idealan je za tretiranje crvenila i kapilara. Uz pomoć dva nastavka koje nudi Erbium laser možemo izvoditi zahvate laserskog uklanjanja kožnih promjena, bradavica, ksantelazmi, seboreičnih keratoza i ostalih dobroćudnih promjena na koži, dok se uz pomoć frakcijskog nastavka izvode tretmani ublažavanja strija, ožiljaka te tretmani i zahvati pomlađivanja kao što su frakcijski skin resurfacing, lasersko izbjeljivanje kože, laserski piling lica ili dekoltea.

Tetovaže i trajnu šminku uklanjamo pomoću Q-Switch TattooStar Effect Combo lasera, a Waterlase iPlus i EPIC 10 lasere koristimo u stomatološkom odjelu prilikom izbjeljivanja zubi, liječenja karijesa i ostalih terapija. Zerona hladni laser rabi se u svrhu smanjenja obujma tijela i redukcije masnih naslaga.

3. Bole li laserski tretmani?

Mnogo je godina prošlo od otkrića i odobrenja lasera od strane Američkog ureda za zdravstvo i prehranu (FDA). Tretmani su značajno bezbolniji nego što su bili. Primjerice, kod laserske epilacije bol je usporediva s peckanjem kože, s tim da ona neće biti jednaka na svim dijelovima tijela. Kod tretmana žutim laserom boli nema, a kod Erbium lasera bol ovisi o dubini prodiranja.

4. Je li potreban oporavak nakon laserskih tretmana?

Prednost naših laserskih tretmana je upravo brzina oporavka. Nakon laserske epilacije ili uklanjanja kapilara možete se odmah vratiti svakodnevnim aktivnostima, no nakon frakcijskog skin resurfacinga, ako se radi o dubljem tretmanu, preporučujemo odvojiti više vremena za oporavak, u nekim slučajevima i do 3 tjedna.

5. Tko radi laserske tretmane u Poliklinici Bagatin?

U našoj Poliklinici tretmane izvode samo trenirani i licencirani stručnjaci i doktori. Tretmane poput laserske epilacije i laserskog pomlađivanja kože lica izvode naši medicinski kozmetolozi, dok tretmane uklanjanja vena i kapilara, tretmane akni, kao i pomlađivanja lica izvode naši specijalisti dermatovenerologije. Zahvate uklanjanja dobroćudnih kožnih promjena na koži izvode opći kirurzi i dermatolozi, ovisno o metodi uklanjanja. Zahvate uklanjanja tetovaža, strija i ožiljaka te dublji frakcijski skin resurfacing izvode naši opći i estetski kirurzi. Lasere u stomatologiji koriste naši doktori dentalne medicine.

PONUĐA LASERSKIH TRETMANA I ZAHVATA

UKLANJANJE PROMJENA NA KOŽI

- Lasersko ublažavanje akni
- Lasersko uklanjanje crvenila kože i kapilara na licu
- Lasersko uklanjanje pigmentnih promjena i lezija
- Lasersko uklanjanje kožnih promjena
- Lasersko uklanjanje tetovaža
- Lasersko uklanjanje strija i ožiljaka
- Lasersko uklanjanje vena i kapilara

UKLANJANJE DLAKA

- Laserska epilacija

ANTI AGE TRETMANI

- Lasersko pomlađivanje (Skin Rejuvenation)
- Laserski frakcijski piling lica
- Frakcijski skin resurfacing

OBLIKOVANJE TIJELA

- Zerna laser za oblikovanje tijela i redukciju masnih naslaga

STOMATOLOŠKE TERAPIJE

- Lasersko izbjeljivanje zubi
- Laserski parodontološki tretman
- Franulektomija
- Gingivektomija i gingivoplastika





Lasersko liječenje akni

Što je?

Tretman diodnim laserom brzo postaje vrlo traženi tretman za upaljene akne. Tijekom tretmana dolazi do smanjenog lučenja žlijezda lojnica, značajno se smanjuje broj bakterija koje uzrokuju akne i veličina pora.

Jeste li kandidat za tretman?

Ako imate akne te želite učinkovit tretman bez potrebnog vremena oporavka ili nuspojava, onda bi ovo mogao biti pravi tretman za vas.

Kako djeluje i izgleda tretman?

Terapija akni diodnim laserom blaga je i gotovo bezbolna metoda te, zahvaljujući najmodernijoj tehnologiji, veoma učinkovita. Za vrijeme tretmana imat ćete blagi osjećaj topline kako će dio uređaja prelaziti preko vaše kože. Svjetlosna energija djelovat će na područje koje želimo tretirati te smanjiti upalni proces. Diodni laser MeDioStar NeXT, kojeg koristimo u Poliklinici Bagatin, stvara zraku visokointenzivne svjetlosti koja prodire u kožno tkivo gdje se pretvara u ciljanu terapijsku energiju, što doprinosi smanjenju upaljenosti akni.

Što nakon tretmana?

Tretman za akne diodnim laserom je tako blag da većina klijenata odmah po završetku nastavlja sa svakodnevnim aktivnostima. Može doći do pojave crvenila koje je prolaznog karaktera.



Trebate znati!

- Prije tretmana porazgovarajte sa specijalistom i uputite ga u svoju medicinsku povijest i otvoreno pričajte o lijekovima koje ste koristili ili koristite.
- Liječenje akni je dugotrajan proces koji zahtjeva dobru suradnju dermatologa i klijenta, čime se osigurava učinkovita kontrola izbijanja novih lezija.
- Smatra se da 15 % žena i 5 % muškaraca ima akne i u odrasloj dobi, a koji često navode da kao tinejdžeri nisu imali većih problema s aknama, i u takvim slučajevima akne se vrlo uspješno mogu liječiti.
- Laserski tretman akni gotovo uvijek se kombinira s ostalim metodama liječenja.



Problematika

✓ Sve vrste akni



Broj tretmana

5-7
Razmak između
tretmana 7 do 10 dana



Bolnost

★★★★★



Operater

Medicinski
kozmetolog
i dermatolog



Lasersko uklanjanje crvenila kože i kapilara na licu

Što je?

Tretman uklanjanja crvenila i kapilara na licu u našoj Poliklinici jamči minimalni rizik te nježan i bezbolan tretman klijentima, a rezultati su izvanredni. Za tretiranje navedenih promjena koristimo žuti laser QuadroStarPRO, tvrtke Asclepion Laser Technologies koji je danas najmodernija tehnologija i najbolji izbor kada su u pitanju kapilare i crvenilo lica (kuperozna i rozacea).

Jeste li kandidat za tretman?

Ako vas svakodnevno muče vidljive kapilare oko nosa i na obrazima, onda ste kandidat za lasersko uklanjanje žutim laserom. Svakom tretmanu prethodi pregled kod naših dermatologa koji će odlučiti o daljnjim postupcima.

Kako djeluje i izgleda tretman?

Za vrijeme laserskog tretmana uklanjanja kapilara, odnosno crvenila kože, svjetlost se pretvara u toplinu, a krvna žila se zatvara i nestaje. Okolno tkivo se na taj način ne oštećuje.

Što nakon tretmana?

Odmah nakon tretmana područje izloženo laseru bit će lagano crveno i otečeno. Možete nanijeti hladne obloge na problematično područje kako bi vam bilo ugodnije i kako biste ubrzali oporavak. Većini osoba koža se u potpunosti smiri tijekom nekoliko sati nakon zahvata te već idući dan mogu upotrebljavati standardne proizvode za njegu kože i šminku.

Izbjegavajte izravno izlaganje suncu i solariju najmanje 10-15 dana nakon tretmana te nježite lice blagim proizvodima.



Trebate znati!

- Ljeti se, za vrijeme velikih vrućina, ne preporučuje dolaziti na tretmane.
- Područje koje će biti podvrgnuto tretmanu ne smije biti izloženo sunčevoj svjetlosti ili solariju minimalno 2 tjedna prije tretmana.
- Nakon tretmana potrebno je izbjegavati sunce minimalno 10-15 dana te koristiti zaštitne kreme sa SPF 50+.
- Bol koja se osjeća je trenutna, kratkotrajna i izuzetno podnošljiva.
- Za postizanje optimalnih rezultata može biti potrebno više tretmana.



Problematika

- ✓ Kapilare na licu
- ✓ Crvenilo lica (kuperioza, rozacea)



Broj tretmana

2-4
Razmak između tretmana 30 dana



Bolnost



Operater

Dermatolog



Lasersko uklanjanje pigmentnih promjena i lezija

Što je?

Tamne mrlje na koži, mogu narušiti vaš izgled, pa tako i samopouzdanje. Ovom problemu pristupamo laserskim tretmanima uz pomoć najboljih lasera na tržištu za uklanjanje navedenih promjena. Laserski tretmani uklanjanja pigmentnih promjena na koži jamče minimalni rizik te nježne i bezbolne tretmane klijentima. U radu koristimo lasere tvrtke Asclepion Laser Technologies koji sami ili u kombinaciji daju odlične rezultate.

Jeste li kandidat za tretman?

Ako imate tamne mrlje i staračke pjege na koži, onda ste kandidat za lasersko uklanjanje. Prije svakog tretmana naši specijalisti dermatovenerologije će vas pregledati i procijeniti jeste li kandidat za ovaj tretman.

Kako djeluje i izgleda tretman?

Laserski tretman uklanjanja pigmentnih promjena i lezija nije kompliciran te se obavlja ambulantno bez lokalne anestezije. Udaljeniji dio ručke lasera prislanja se na kožu, a zatim se pušta svjetlosni impuls kojeg klijent osjeća kao mali ubod. Tretiranim područjem potom se prolazi ručkom lasera, a ono nakon prelaska izgleda bijelo. Kada laserska zraka proдре u kožu, melanin u koži apsorbira svjetlosnu energiju.

Što nakon tretmana?

Odmah nakon tretmana područje izloženo laseru bit će lagano crveno. Možete nanijeti hladne obloge na problematično područje kako bi vam bilo ugodnije i kako biste ubrzali oporavak. Većini osoba koža se potpuno smiri preko noći te već idući dan mogu upotrebljavati standardne proizvode za njegu kože i šminku.

Izbjegavajte izravno izlaganje suncu i solariju tijekom cijelog perioda dolazaka na tretmane. Nemojte nanositi sapun izravno na tretirano područje ako vam se koža nije smirila i nemojte trljati lice prvih par dana nakon tretmana.



Trebate znati!

- Sunčane pjege javljaju se kod 50% žena te 20 % muškaraca starijih od 50 godina.
- Ljeti se, za vrijeme velikih vrućina, ne preporučuje dolaziti na tretmane.
- Područje koje će biti podvrgnuto tretmanu ne smije biti izloženo sunčevoj svjetlosti ili solariju minimalno 2 tjedna prije tretmana.
- Nakon tretmana potrebno je izbjegavati sunce i koristiti zaštitne kreme sa SPF 50+. Idućem tretmanu, ako je potreban, možete se podvrgnuti nakon 4 do 6 tjedana.



Problematika

- ✓ Melazma
- ✓ Kloazma
- ✓ Mrlje od sunca
- ✓ Ostale pigmentne promjene



Broj tretmana

2-4
Razmak između
tretmana 30 dana



Bolnost



Operater

Dermatolog



Lasersko uklanjanje kožnih promjena

Što je?

Lasersko uklanjanje je najjednostavnija metoda za uklanjanje kožnih promjena. Zahvat uključuje upotrebu laserskog svjetla čiji se snop usmjerava izravno u promjenu kako bi je se zagrijalo i potom uništilo. Bezbolno je, ne zahtijeva kirurški rez niti šavove na koži. Također, kod laserskog uklanjanja kožnih i ostalih promjena manja je vjerojatnost da će nastati ožiljci kao kod drugih tehnika uklanjanja. Nakon što je laserski zahvat gotov, krasta se stvara na mjestu gdje je nekoć bila promjena. Ta krasta se obično drži oko dva tjedna te potom otpadne.

Jeste li kandidat za tretman?

Ako ste na tijelu primijetili bilo kakvu benignu promjenu poput kožnih promjena, bradavica, ksantelazmi, milija ili fibroma onda ste kandidat za ovaj zahvat. Kožne promjene iznad razine kože i oni koji bojom odgovaraju ostatku kože mogu se ukloniti laserski, dok kod tamnih kožnih promjena u razini kože to nije moguće. Takav tip kožnih promjena mora se ukloniti tehnikom nakon koje je moguće napraviti patohistološku analizu.

Kako djeluje i izgleda tretman?

Uklanjanje laserom djeluje tako da voda u vašim stanicama kože apsorbira fokusiranu lasersku svjetlost. Ta apsorbirana energija potom uzrokuje trenutačno isparavanje ciljanih stanica. Kako laser prolazi preko kože, istovremeno se uklanja gotovo 30 do 50 mikrona tkiva. Ova nevjerojatna kontrola omogućuje doktoru da precizno ukloni promjenu na koži.

Što nakon tretmana?

Njega nakon zahvata je relativno jednostavna. Klijentima se preporučuje određena krema za svakodnevno nanošenje, dok se flaster obično koristi tijekom prvog dana te nakon toga samo noću u narednih nekoliko dana.

Za promjene na licu potrebno je otprilike 5 do 7 dana za oporavak, dok je za promjene na tijelu potrebno od 10 do 16 dana.



Trebate znati!

- U 95% slučajeva ne ostaju ožiljci, dok su kod preostalih 5 % oni gotovo neprimjetni.
- Prilikom laserskog zahvata kožna promjena se odstranjuje u cijelosti na mikroskopskoj razini zbog čega ne postoji mogućnost da se tretirano tkivo pošalje patologu na PHD analizu za postavljanje definitivne dijagnoze.
- Nakon tretmana potrebno je izbjegavati sunce barem tri mjeseca te koristiti zaštitne kreme sa SPF 50+ dok se boja tretiranog područja ne izjednači s bojom ostatka kože.



Problematika

- ✓ Kožne promjene
- ✓ Ksantelazme
- ✓ Milije
- ✓ Fibromi
- ✓ Sunčane pjege
- ✓ Seboreične keratoze



Broj tretmana

1



Bolnost



Operater

Opći kirurg i dermatolog



Lasersko uklanjanje tetovaža

Što je?

U prosjeku, jedna od pet osoba želi ukloniti tetovažu nakon otprilike deset godina. To proizlazi iz neizbježnih promjena u modi i stilovima ili jednostavno iz starenja i odrastanja. TattooStar Effect Combo iznimno je učinkovit laser u uklanjanju tetovaža i obojenih ožiljaka od ozljeda. Zahvaljujući selektivnom uklanjanju, zraka prodire kroz kožu i dopire do čestica tinte. Pigmenti apsorbiraju svjetlosnu energiju te se raspadaju. Jednom kad su uništeni, limfni sustav tijela ih apsorbira i uklanja. Tretman je brz, gotovo bez krvarenja i veoma učinkovit, bez da uzrokuje ozljede i ostavlja ožiljke.

Jeste li kandidat za tretman?

Nije svatko dobar kandidat za uklanjanje tetovaže laserom. S obzirom na to da lasersko svjetlo teže pronalazi tintu u tamnijoj koži, bolji su kandidati sa srednje osunčanom ili neosunčanom kožom. Klijenti koji lako dobivaju ožiljke, imaju auto-imune bolesti ili uzimaju određene lijekove nisu dobri kandidati.

Kako djeluje i izgleda tretman?

Za vrijeme tretmana sonda lasera se oslanja na kožu te se aktivacijom pokreće svjetlosni impuls koji u doticaju s kožom stvara osjet blagog štipanja. Ručkom lasera potom se prelazi preko područja tetovaže. Tretirano područje potom poprima 'bjelkastu' boju. Tretman djeluje tako da laserska zraka prodire u kožu, sve do gornjeg sloja čestica tinte ili nečistoće koje upijaju svjetlosnu energiju.

Mehaničkim efektom ekstremno kratkih svjetlosnih udara, zatvorene čestice tinte se naglo raspadaju i raspršuju. Nakon toga limfni sustav tijela s lakoćom uklanja raspršene čestice pigmenta u roku od 2-4 tjedna.

Što nakon tretmana?

Nakon tretmana može se pojaviti crvenilo te jak osjećaj topline. Nakon nekoliko sati tretirano područje može pocrveniti uz stvaranje malih krastica. To u potpunosti nestaje kroz par dana. Nakon laserskog uklanjanja tetovaže dat ćemo vam instrukcije o njezi nakon tretmana. Te upute složili su medicinski stručnjaci za uklanjanje tetovaža i napravljene su na način da se postigne najviša učinkovitost svakog pojedinog tretmana.



Trebate znati!

- Istraživanja su pokazala da je 20 % osoba s tetovažom požalilo zbog svog tetoviranja.
- Broj tretmana ovisi o gustoći boje tetovaže, dubini boje, tonu, veličini i mjestu tetovaže.
- Crne, tamne i crvene tetovaže najlakše je ukloniti.
- Potrebno je izbjegavati sunčanje i solarije nekoliko tjedana prije tretmana.
- Vrlo je važno ne dirati krastice nakon tretmana.
- Nakon tretmana potrebno je izbjegavati sunce minimalno mjesec dana te koristiti zaštitne kreme sa SPF 50+.



Problematika

✓ Neželjene tetovaže



Broj tretmana

5 - 8 i više
Razmak između
tretmana 6 do 8 tjedana



Bolnost

★★★★★



Operater

Opći kirurg



Laserska redukcija strija i ožiljaka

Što je?

Lasersko uklanjanje ožiljka i strija je minimalno invazivan, napredan pristup tretiranju ožiljaka kojim se ostvaruju odlični rezultati uz minimalno vrijeme oporavka. Za vrijeme tretmana koristi se moćna tehnologija frakcijskog lasera kako bi smanjila vidljivost ožiljaka i strija bez da se ošteti okolno tkivo. Ožiljci su značajno manje vidljivi kroz samo par brzih, laganih tretmana nakon kojih ostaje samo glatka koža.

Jeste li kandidat za tretman?

Što je ožiljak noviji (crveniji i mekši), to su konačni rezultati više zadovoljavajući. Stoga, ako želite smanjiti vidljivost ožiljka ili strije, nemojte dugo čekati. Za ovaj tretman morate imati realna očekivanja. Stari ožiljci neće nestati bez traga, međutim bit će plosnatiji, svjetliji i mekši nego li prije tretmana. Nisu svi poželjni kandidati za lasersko uklanjanje ožiljka. Osobe koje pate od kožnih bolesti poput psorijaze, cističnih akni i dermatitisa nisu dobri kandidati. Također, osobe koje koriste određene lijekove poput izotretinoina za akne trebali bi prestati koristiti lijek barem šest mjeseci prije tretmana.

Kako djeluje i izgleda tretman?

Za razliku od ostalih laserskih tretmana, za vrijeme ovog tretmana tretiramo strije ili ožiljak vrućim laserskim zrakama u svrhu stimulacije dubokih struktura ispod kože na rast i formiranje novih stanica unutar ožiljkasto promijenjenog tkiva s ciljem njegovog nadomještanja, tj. zamjene s novim, mekanijim slojem stanica.

Što nakon tretmana?

Na tretiranom mjestu može se pojaviti krasta. Ono se zaštićuje adhezivnim flasterom koji se uklanja nakon dva do tri dana.

Tipične nuspojave uključuju privremeno crvenilo i oticanje koje može potrajati nekoliko dana. Bitno je zaštititi tretirano područje od izloženosti suncu 1 do 3 mjeseca.



Trebate znati!

- Najbolji rezultati postižu se kod novijih ožiljaka i strija.
- Ako se radi o većem ožiljku on se prvo ublaži s ablativnim nastavkom Erbium lasera, a u narednim tretmanima s frakcijskim nastavkom.
- Nakon tretmana potrebno je izbjegavati sunce minimalno 1 do 3 mjeseca te koristiti zaštitne kreme sa SPF 50+.



Problematika

- ✓ Ožiljci od trauma
- ✓ Ožiljci od akni
- ✓ Strije
- ✓ Hipertrofični ožiljci
- ✓ Keloidni ožiljci



Broj tretmana

1-4
Razmak između tretmana
4 tjedna



Bolnost

★★★★★



Operater

Dermatolog i
opći kirurg



Lasersko uklanjanje vena i kapilara

Što je?

Lasersko uklanjanje vena i kapilara uz pomoć Quanta System lasera ublažuje i uklanja navedene promjene bez kirurških rezova i vremena oporavka. Mogu se tretirati sitne kapilare i paučaste vene promjera do 2 mm. Vrlo je važno napomenuti da ovaj tretman ne rješava problem varikoznih vena.

Jeste li kandidat za tretman?

Ako ste primijetili pojavu kapilara na vašem tijelu te vam one uzrokuju nelagodu, kandidat ste za njihovo uklanjanje. Ako ste trudni ili dojite onda niste kandidat za ovu vrstu terapije. Generalno, morate biti zdrava osoba i imati realna očekivanja od ovog tretmana.

Kako djeluje i izgleda tretman?

Kod uklanjanja kapilara i manjih vena, svjetlost prolazi kroz kožu i šalje impulse energije prema ciljanoj promjeni bez oštećivanja okolnog tkiva. Krv se apsorbirajući svjetlost zagrijava te se ciljana kapilara ili vena sužava i na kraju nestaje.

Osobe obično osjete određeni intenzitet peckanja. Tretman traje oko 20 minuta, no može biti i duži i kraći, ovisno o težini slučaja i veličini zahvaćenog područja.

Što nakon tretmana?

Odmah nakon tretmana možete se vratiti svojim svakodnevnim aktivnostima, no preporuka je tjedan dana smanjiti intenzivnu fizičku aktivnost.

Ovisno o veličini područja koje se tretira, javlja se crvenilo i blago oticanje tretirane regije. U određenim slučajevima, moguća je pojava krastica i blagog ljuštenja kože. Izbjegavajte izravno izlaganje suncu i solariju najmanje dva tjedna nakon tretmana.



Trebate znati!

- Do nastanka većeg broja kapilara dolazi najčešće u vrijeme trudnoće te u starijoj životnoj dobi.
- Ovom vrstom laserske terapije ne mogu se tretirati varikozne vene.
- Područje koje će biti podvrgnuto tretmanu ne smije biti izloženo sunčevoj svjetlosti ili solariju minimalno 2 mjeseca prije tretmana.
- Nakon tretmana potrebno je izbjegavati sunce minimalno dva tjedna te koristiti zaštitne kreme sa SPF 50+.
- Za postizanje optimalnih rezultata može biti potrebno više laserskih tretmana.



Problematika

- ✓ Kapilare na nogama
- ✓ Paučaste vene
- ✓ Kapilarne promjene na licu i tijelu
- ✓ Dlačice
- ✓ Pomlađivanje lica



Broj tretmana

1-2
Razmak između
tretmana 30 dana



Bolnost



Operater

Dermatolog i
medicinski
kozmetolog



Laserska epilacija

Što je?

Lasersko uklanjanje dlaka medicinski je postupak u kojem se diodnim laserom, koji stvara intenzivno pulsirajuću zraku točno određene valne dužine, uklanjaju neželjene dlačice. Prilikom tretmana energija lasera se koristi kako bi se spriječio ponovni rast dlačica, a kako bi se to postiglo, energija lasera mora prodrijeti i nekoliko milimetara u kožu da bi dosegla korijen dlačica. Kada dopre do melanina u dlaci, svjetlost se apsorbira, tj. pretvori u toplinu. Ta toplina oštećuje stanice oko dlačica i područje neposredno uz vlas dlačice koje je odgovorno za ponovni rast dlačica. To omogućuje drastično smanjenje dlačica na tretiranom području.

Jeste li kandidat za tretman?

Lasersko uklanjanje dlaka najbolje je za osobe koje žele što dugotrajnije postići osjećaj glatke kože. Najpogodniji kandidati su osobe sa svjetlijom bojom puti i tamnim dlačicama, no zbog izvrsnih radnih karakteristika diodnog lasera, sada se i osobe s tamnijom puti mogu podvrgnuti laserskoj epilaciji. Također, ako vas muči i problem uraslih dlaka, ovo je rješenje za vas. Nakon samo nekoliko tretmana možete zaboraviti na bolne procese koje urasle dlake mogu uzrokovati.

Kako djeluje i izgleda tretman?

Medicinski kozmetolog će za vrijeme tretmana pritisnuti ručku laserskog instrumenta na vašu kožu. Netom prije ispuštanja laserske zrake koža se štiti napravom za hlađenje na vrhu lasera. Kada se laser pokrene, laserska zraka će prodrijeti kroz vašu kožu do folikula otkud rastu dlačice.

Intenzivna toplina laserske zrake oštetit će folikule dlačica što će dovesti do sprečavanja ponovnog rasta dlačica. Tretman malog područja, poput nadusnice, može potrajati samo nekoliko minuta, dok tretman većeg područja, poput leđa, može potrajati i do dva sata.

Što nakon tretmana?

Možda ćete primijetiti crvenilo i oticanje prvih par sati nakon laserske epilacije, no većina osoba se odmah nakon tretmana vraća svojim svakodnevnim aktivnostima. Ako dođe do crvenila, kako bi smanjili nelagodu, na tretirano područje možete staviti hladni oblog. Nakon laserske epilacije vrlo je važno izbjevati izloženost suncu te odlaske u solarije.



Trebate znati!

- Prije tretmana porazgovarajte s kozmetologom i uputite ga u svoju medicinsku povijest te otvoreno pričajte o lijekovima koje ste koristili ili koristite.
- Zapamtite da ovaj proces zahtijeva seriju tretmana.
- Izbjegavajte sunce i umjetno tamnjenje barem 6 tjedana prije tretmana.
- Ne čupkajte dlačice, niti ih depilirajte voskom ili električnim epilatorom 4 do 6 tjedana prije tretmana.
- Učinkovitost tretmana ovisi o boji i debljini dlačica, kao i dubini njihova korijena, stoga je potrebno više tretmana u slučaju crvenih i svijetlih dlačica u odnosu na crne dlačice.



Problematika

- ✓ Dlačice
- ✓ Urasle dlačice



Broj tretmana

3-7
Razmak između
tretmana do 30 dana



Bolnost



Operater

Medicinski
kozmetolog



Lasersko pomlađivanje (Skin Rejuvenation)

Što je?

Tretman laserskog pomlađivanja, poznat i kao “Skin Rejuvenation” rabi lasersku zraku za smanjenje vidljivih znakova starenja na koži. Tehnika je posebno učinkovita na koži lica i vrata, no može se primijeniti na bilo koje područje kože. Pomlađivanje laserom uključuje tri efekta: zatezanje kože lica, uklanjanje sitnih kapilara te reduciranje mrlja na koži.

Jeste li kandidat za tretman?

Ako imate vidljive linije ili plitke bore na licu, plitke ožiljke od akni ili samo želite poraditi na tonusu kože, onda ste dobar kandidat za lasersko neinvazivno pomlađivanje.

Kako djeluje i izgleda tretman?

Diodni laser MeDioStar NeXT i Quanta System Duetto MT EVO laser koje koristimo u Poliklinici Bagatin, stvaraju zraku visokointenzivne svjetlosti koja prodire duboko u kožno tkivo gdje isporučuje kontroliranu količinu ciljane terapijske topline. Snažan svjetlosni impuls primjenjuje se na područje tretmana, dok površinu kože hladi kontaktni ručni aplikator. Oštećeni melanin reapsorbira limfni sustav i stimulira fibroblaste u koži za stvaranje novog kolagena i elastina. Novi kolagen i elastin zatežu kožu, poboljšavaju izgled kože i pora te daju mladenački izgled.

Što nakon tretmana?

Kod ovog tretmana nema potrebnog vremena oporavka. Nakon tretmana tretirano područje može biti crveno oko sat vremena. Međutim, lagani make up možete odmah nanositi. Rezultati variraju ovisno o uvjetima, broju tretmana i području tretmana.

Naši medicinski kozmetolozi će vas uputiti na učinke i rezultate nakon tretmana. Za vrijeme nakon tretmana propisat ćemo vam posebnu njegu kože i obveznu zaštitu od sunca.



Trebate znati!

- Nakon tretmana potrebno je izbjegavati sunce minimalno 10 dana te koristiti zaštitne kreme sa SPF 50+.
- Izbjegavajte tonike, razne serume, pilinge i teški make up sve dok vam se koža potpuno ne smiri.
- Najbolji rezultati zahtijevaju strpljenje, jer samom kolagenu treba određeno vrijeme da se obnovi.
- Tretman se može izvoditi na svim tipovima kože.
- Tretman možete ponavljati svakih 7 do 10 dana.
- Tretman možete kombinirati s ostalim tretmanima lica poput REVIDERM Skin Peeler mikrodermoabrazije ili DERMAPEN terapije mikroiglicama.



Problematika

- ✓ Bore
- ✓ Fine linije
- ✓ Opuštena koža
- ✓ Akne
- ✓ Proširene pore



Broj tretmana

1-3
Razmak između
tretmana 7 do 10 dana



Bolnost



Operater

Medicinski
kozmetolog



Laserski frakcijski piling lica

Što je?

Laserskim frakcijskim pilingom se ostvaruju značajna poboljšanja u teksturi i tonu kože nakon samo jednog tretmana. Ovaj tretman se naziva „vikend pilingom“ zbog samo 2 do 3 dana potrebna za oporavak. Nizom tretmana ožiljci i bore se omekšavaju. Ovaj tretman idealan je za sve koji u samo nekoliko dana žele postići „instant shine“ i „glow“ efekt i zabljesnuti na nekom važnom događaju.

Jeste li kandidat za tretman?

Ako tražite malo jače rezultate od onih koje pružaju neinvazivni tretmani poput kemijskog pilinga i mikrodermoabrazije, ali svejedno ne želite odvajati vrijeme za duži oporavak, onda je laserski piling idealan tretman za vas. Ovaj tretman će poboljšati strukturu vaše kože lica, vratiti koži zdrav izgled te popeglati sitne borice.

Kako djeluje i izgleda tretman?

Za vrijeme tretmana laserskom se zrakom prelazi preko tretiranog područja kako bi se uklonio površinski sloj kože. Uklanjanjem gornjeg sloja eliminiraju se pojedine oštećene stanice koje koži mogu dati umoran, ostarjeli izgled. Kako se koža oporavlja, svježije stanice se stvaraju na mjestu tretiranog područja, a rezultat je zdravija koža, obično sa smanjenim borama i poboljšanom ravnotežom boje.

Prije tretmana koža se očisti, a na oči se postavljaju sigurnosni štitnici. Ovisno o veličini tretiranog područja, tretman obično traje 15 do 30 minuta.

Što nakon tretmana?

Odmah nakon tretmana primijetit ćete da vam je koža drugačija. To je osušena koža koju treba neprestano hidratizirati kroz idućih nekoliko dana. Također, možete očekivati pojavu crvenila, kao i osjet sličan opekotinama od sunca te blago oticanje.

Ovisno o dubini tretmana, većina osoba osjeća se ugodno i spremno za povratak na posao kroz 2 do 3 dana.



Trebate znati!

- Laserski piling je najblaži oblik frakcijskog skin resurfacinga.
- Nakon tretmana potrebno je tjedan dana izbjegavati sunce te koristiti zaštitne kreme sa SPF 50+.
- Izbjegavajte tonike, razne serume, pilinge i teški make up sve dok vam se koža potpuno ne smiri, a to obično bude u roku od 24 sata.
- Tretmane možete ponavljati jednom mjesečno.



Problematika

- ✓ Suha i dehidrirana koža
- ✓ Sitne bore



Broj tretmana

1-3
Razmak između
tretmana 30 dana



Bolnost



Operater

Opći kirurg



Frakcijski skin resurfacing

Što je?

Frakcijski skin resurfacing je zahvat posebno osmišljen za uklanjanje površinskih i umjereno dubokih linija i bora na licu, kao i sitnih ožiljaka od akni, a cilj mu je potpuno regenerirati i formirati novu sjajnu kožu. Ovisno o dubini prodiranja lasera zahvati se dijele u grupe prema danima nakon zahvata koliko je potrebno novoj koži da se formira.

Jeste li kandidat za tretman?

Zahvatu se mogu podvrgnuti osobe koje žele izgledati mlađe i svježije, no istodobno su realistične u svojim očekivanjima. Kandidat za frakcijski skin resurfacing osoba je koja želi ispraviti neželjene linije i bore te smanjiti nepravilnosti i ožiljke zaostale od akni na licu, vratu i dekolteu na najmanju moguću mjeru te dati svojoj koži novi mladenački sjaj i teksturu s dugotrajnim efektom.

Kako djeluje i izgleda tretman?

Za vrijeme zahvata precizno se uklanja epidermis (površinski sloj kože) kako bi se došlo do donjeg sloja koji je glatkiji i mladolikiji. Zahvat također aktivira kolagen koji potiče daljnje zatezanje kože te stimulira stanice unutar dermisa na produkciju novog, svježeg epidermalnog sloja. Kako doktor prelazi laserskim svjetlom preko vaše kože, uklanja se svega 30-milijunti dio inča tkiva. Ova nevjerojatna kontrola omogućuje doktoru da tretira kožu duboko koliko je potrebno. Nakon uklanjanja oštećene kože, nova koža brzo se obnavlja na istom mjestu.

Što nakon tretmana?

U većini slučajeva, osobe se u potpunosti oporave i vraćaju svakodnevnom životu kroz 7 do 10 dana, no za jače zahvate, čija je dubina prodiranja veća, potrebno je i do 3 tjedna oporavka. Nakon zahvata tretirana područja potrebno je održavati hidratantnim kremama. Pravilnim postupanjem s vašim licem i pridržavanjem uputa smanjujete mogućnost nastanka komplikacija u smislu infekcija lica koje bi prolongirale vaše liječenje.

Ne zaboravite - vaša nova, sjajna koža je izrazito tanka i podložna UV oštećenjima stoga izbjegavajte izlaganje suncu i solarijima minimalno 30 do 40 dana nakon zahvata te koristite kreme sa zaštitnim faktorom 50+.



Trebate znati!

- Nakon zahvata potrebno je izbjegavati sunce minimalno 30 do 40 dana te koristiti zaštitne kreme sa SPF 50+.
- Pojava otoka, obilnijih suhih krastica i ljuštenja sa svrbežom je normalna pojava. Nemojte rukama trgati novonastale krastice.
- Za dublji zahvat potrebno je i do 3 tjedna oporavka, no rezultati budu impresivni.
- Za vrijeme zahvata osjećat ćete blagu vrućinu na svojoj koži.
- Alkohol i kofein je potrebno izbjegavati prvih dana nakon tretmana.
- Tretman se može izvoditi na svim tipovima kože.



Problematika

- ✓ Bore
- ✓ Fine linije
- ✓ Opuštena koža
- ✓ Hiperpigmentacija
- ✓ Sitni ožiljci od akni
- ✓ Proširene pore



Broj tretmana

1



Bolnost

★★★★★



Operater

Opći kirurg i dermatolog



Zerona hladni laser za oblikovanje tijela

Što je?

Zerona je prvi neinvazivni hladni laser za oblikovanje tijela koji efektivno uklanja masno tkivo i zateže kožu bez negativnih nuspojava. Mnogobrojna klinička istraživanja su dokazala efektivnost Zerona lasera na oblikovanje tijela te je kao takav jedini odobren tretman za tijelo od FDA za reduciranje masnih stanica.

Jeste li kandidat za tretman?

Za ovaj tretman ne postoji idealan kandidat. Zerona tretman se pokazao učinkovitim na više različitih tipova ljudi. Najbrže uočljivi rezultati su vidljivi kod osoba koje vježbaju (ili su vježbale) redovno, nisu pretile i/ili imaju lokalne nakupine masnih naslaga kojih se ne mogu riješiti dijetom ili vježbanjem.

Kako djeluje i izgleda tretman?

Za vrijeme tretmana hladna laserska zraka stvara poru na masnoj stanici kroz koju se sadržaj masne stanice izlučuje, a koji potom prirodnim putem odlazi iz tijela kroz limfu i mokraćni sustav bez negativnog utjecaja na razine kolesterola i triglicerida. Zerona je ekspresno rješenje, što znači da u samo nekoliko tjedana možete uskočiti u manji konfekcijski broj i izgubiti do 9 cm na tretiranom području.

U većini slučajeva, koža se na početku čini mekšom i čvršćom, a rezultati su vidljiviji sa svakim idućim tretmanom. Zerona tretmani su u potpunosti neinvazivni, ne uzrokuju modrice, niti ogrebotine.

Tijekom tretmana nema osjećaja nelagode, a odmah nakon tretmana možete nastaviti sa svojim svakodnevnim aktivnostima. No, najbolje od svega je činjenica da je sve to ostvarivo brzo, bez boli, operacije i vremena oporavka.

Što nakon tretmana?

Tretman Zeronom ne zahtijeva vrijeme oporavka. Za najbolje rezultate, nakon svakog tretmana, potrebno je piti 2 litre vode dnevno, vježbati ili barem svakodnevno hodati 30 minuta. Što se tiče prehrane, za vrijeme tretmana preporučujemo izbacivanje ugljikohidrata, kave i alkohola.



Trebate znati!

- Nakon 6 tretmana rezultati mogu biti i do 9 cm gubitka u obujmu.
- Nakon tretmana preporučuje se slijediti upute naših kozmetologa kako biste postigli najbolje rezultate.
- Ovaj tretman može se kombinirati i s Med Contour Multipower i Venus Legacy tretmanima oblikovanja tijela kako biste održali dobivene rezultate i u slučaju dodatnog reduciranja masnih naslaga.



Problematika

- ✓ Višak kilograma
- ✓ Lokalizirana masnoća



Broj tretmana

6
Razmak između
tretmana 7 dana



Bolnost



Operater

Medicinski
kozmetolog



Lasersko izbjeljivanje zubi

Što je?

Izbjeljivanje zubi jedan je od najizvođenijih tretmana u stomatološkim ordinacijama. U odnosu na druge postupke, lasersko izbjeljivanje zubi je kraće i traje svega 20 minuta, što ga čini idealnim tretmanom čak i tijekom pauze za ručak. Osjetljivost zubi nakon tretmana nije toliko izražena, što ga čini popularnijim izborom u odnosu na druge metode izbjeljivanja zubi.

Jeste li kandidat za tretman?

Genetske predispozicije i životne navike, kao što je česta konzumacija kave i crnih čajeva, duhana i ostale obojene hrane može promijeniti boju zuba. Lasersko izbjeljivanje zubi je idealno za osobe koji imaju zdrave zube, a željeli bi imati ljepši osmijeh. Izbjeljivanje zubi se ne bi smjelo primjenjivati kod djece mlađe od 16 godina te kod trudnica i dojilja.

Kako djeluje i izgleda tretman?

Prije laserskog tretmana izbjeljivanja zubi naši doktori dentalne medicine pregledat će vaše zube i potporna tkiva te po potrebi očistiti kamenac s površine zuba i ukloniti pigmentacije s površine zuba koja se izbjeljuje. Prvi korak je zaštita gingive (zubnog mesa) nakon čega se na zube aplicira gel na bazi vodikovog peroksida.

Lasersko svjetlo potom aktivira svojstva vodikovog peroksida koji procesom oksidacije razlaže pigmentacije u unutarnjim slojevima zuba na manje molekule. Na taj način mjenjaju se optička svojstva i zubi postaju svjetliji. Sam tretman traje 20 minuta, a učinci izbjeljivanja zubi mogu trajati i do tri godine. Međutim, rezultati su individualni i razlikuju se ovisno o životnim navikama osobe.

Što nakon tretmana?

U nekim slučajevima zubi postanu privremeno osjetljivi na hladnoću tijekom i nakon tretmana. Ovi simptomi obično su privremeni i trebali bi nestati u roku od nekoliko dana nakon završetka tretmana. Učinak će vrlo vjerojatno trajati kraće ako pušite ili ako često jedete i pijete proizvode koji potamnjuju zube (npr. kava, crno vino, tamni sokovi), zato je potrebno iste izbjegavati najmanje tjedan dana nakon tretmana.



Trebate znati!

- Laserskim tretmanom zubi se mogu posvijetliti od 4 do 6 nijansi.
- Tretman traje 20 minuta, što znači da ga možete napraviti u pauzi za ručak.
- Tretman je namijenjen osobama s osjetljivijim zubima jer se može kontrolirati razina laserskog svjetla.
- Izbjeljivanje zubi se ne bi smjelo primjenjivati kod djece mlađe od 16 godina te kod trudnica i dojilja.
- Rezultati mogu potrajati i do 3 godine.



Problematika

✓ Požutjeli zubi



Broj tretmana

1 tretman godišnje



Bolnost

★★★★★



Operater

Stomatolog



Franulektomija

Što je?

Frenulektomija je kirurški zahvat kojim se uklanja frenulum, resica koja povezuje gornju i donju usnu sa zubnim mesom te donju stranu jezika sa dnom usne šupljine. Može se izvoditi na dva načina - skalpelom i laserom. U oba slučaja zahvat je potpuno bezbolan jer se izvodi uz lokalnu anesteziju.

Jeste li kandidat za tretman?

Ovaj zahvat se primjenjuje kod osoba koje imaju smanjenu pomičnost usana ili jezika uslijed skraćenog frenuluma ili ukoliko svojim položajem frenulum uzrokuje dijastemu (razmak) između gornjih središnjih sjekutića. Skraćeni frenulum jezika očituje se otežanim izgovorom pojedinih slova i srcolikim izgledom jezika prilikom plaženja

Kako djeluje i izgleda tretman?

Uklanjanje frenuluma skalpelom zahtijeva šivanje, a konci se uklanjaju nakon sedam dana. Dok su konci prisutni, pacijent može osjećati nelagodu zbog zatezanja i izbjegavati tretirano područje pri četkanju zuba što dovodi do nakupljanja plaka na njima i usporava cijeljenje.

S druge strane, kod laserske frenulektomije, nema šivanja jer laser omogućuje trenutno zgrušavanje krvi pa nema krvarenja ni potrebe za šivanjem što zahvat čini manje traumatičnim kako za djecu, tako i za odrasle.

Zbog biostimulirajućeg djelovanja lasera, cijeljenje je lakše, a bakterijske infekcije svedene su na minimum jer laserska zraka dekontaminira tretirano područje, odnosno uništava bakterije.

Što nakon tretmana?

Frenulektomija nije kompliciran zahvat i nakon njega se pacijent brzo oporavlja. Bitno je održavati dobru oralnu higijenu kako ne bi došlo do infekcije rane.



Problematika

- ✓ Nemogućnost pomicanja jezika
- ✓ Otežan izgovor određenih slova
- ✓ Razmak između gornjih središnjih sjekutića



Broj tretmana

Jedan tretman je dovoljan



Bolnost



Operater

Stomatolog



Gingivektomija i gingivoplastika

Što je?

Gingivektomija je kirurški postupak kojim se odstranjuje zubno meso oko krune zuba. Prvobitno se koristila u liječenju parodontnih bolesti, a danas se koristi i kao kozmetička kirurška tehnika.

Gingivoplastika je estetski postupak oblikovanja rubova zubnog mesa te modeliranja gingivalne površine oko zuba ili implantata. Cilj zahvata je estetski skladniji osmijeh.

Jeste li kandidat za tretman?

Doktor dentalne medicine pri stomatološkom pregledu utvrđuje jeste li kandidat za ova dva zahvata.

Kako djeluje i izgleda tretman?

Oba postupka potpuno su bezbolna jer se izvode pod lokalnom anestezijom. Kao i frenulektomija, mogu se izvoditi skalpelom i laserom. Primjena lasera olakšava i ubrzava sam zahvat i oporavak tako što potiče i ubrzava cijeljenje rane te uništava bakterije.

Što nakon tretmana?

Oba zahvata nisu komplicirana i nakon njih se pacijenti brzo oporavljaju. Već idući dan pacijent se može vratiti svakodnevnim aktivnostima. Vrlo je bitno održavati dobru oralnu higijenu kako ne bi došlo do upale zubnog mesa.



Problematika

- ✓ Nepravilno oblikovani ili asimetrični desni
- ✓ Gummy smile



Broj tretmana

Jedan tretman je dovoljan



Bolnost



Operater

Stomatolog



Laserski parodontološki tretman

Što je?

Lasersko liječenje parodontnih bolesti je revolucionarna metoda koja pruža minimalno invazivnu terapiju jer laserska energija selektivno cilja samo upaljeno, dok zdravo tkivo ostaje nedirnutu. U Poliklinici Bagatin koristimo WaterLase iPlus laser američkog proizvođača Biolase koji je namijenjen za sva zubna tkiva, mekana i tvrda, a rezultat je dugogodišnje tradicije i istraživanja. Riječ je o najsuvremenijem dentalnom laseru višenamjenske upotrebe.

Jeste li kandidat za tretman?

Parodontitis je podmukla bolest, koja često prolazi s blagim simptomima dok bolest ne uznapreduje. U glavne simptome se ubrajaju upala, crvenilo i oticanje gingive, formiranje parodontnih džepova, povlačenje zubnog mesa, pomičnost zuba kao i loš zadah. Ako imate ove simptome onda ste kandidat za liječenje laserom.

Kako djeluje i izgleda tretman?

Prednost lasera u liječenju parodontnih bolesti je u tome što laserska svjetlost precizno targetira samo upaljeni dio tkiva, tako da se posebnim nastavcima ulazi u parodontni džep i ako je potrebno, odstranjuje bolesno zubno meso i nevidljivi kamenac ispod ruba gingive te se tako eliminiraju bakterije i njihovi produkti koji uzrokuju upalu.

Djelovanje lasera na meka tkiva usne šupljine je višestruko. Osim što modelira zubno meso bez krvarenja, laserska energija uspješnije uklanja sve mikroorganizme, pruža ugodniji tretman jer je razina boli smanjena u odnosu na tradicionalnu terapiju, pa u većini slučajeva anestetik nije potreban.

Što nakon tretmana?

Nakon parodontološkog tretmana laserom, desni mogu biti lagano natečene i bolne te se preporučuje mazati tretirano područje gelom na bazi hijaluronske kiseline koji pomaže bržem cijeljenju.

Također, ispiranje antibakterijskim vodicama i pravilno četkanje zubnim pastama koje imaju antibakterijsko djelovanje, ubrzava i olakšava oporavak nakon parodontološkog tretmana.



Trebate znati!

- Parodontitis je podmukla bolest koja često prolazi s blagim simptomima tako da većina ljudi i ne zna da ju imaju dok ne bude prekasno.
- Neliječenje parodontitisa može uzrokovati i gubitak zubi, te nastanak raznih sistemskih bolesti.
- Cilj svake terapije parodontnih bolesti je uklanjanje bakterija kao glavnih uzročnika upale.
- Tijekom terapije većina klijenata ne osjeća bol, tako da nema potrebe za anestezijom ili je potreba znatno manja.
- Nakon terapije možete se odmah vratiti svojim svakodnevnim aktivnostima.



Problematika

- ✓ Crvenilo i oticanje gingive
- ✓ Povlačenje zubnog mesa
- ✓ Pomičnost zuba
- ✓ Loš zadah
- ✓ Krvarenje pri četkanju zubi



Broj tretmana

1



Bolnost



Operater

Stomatolog



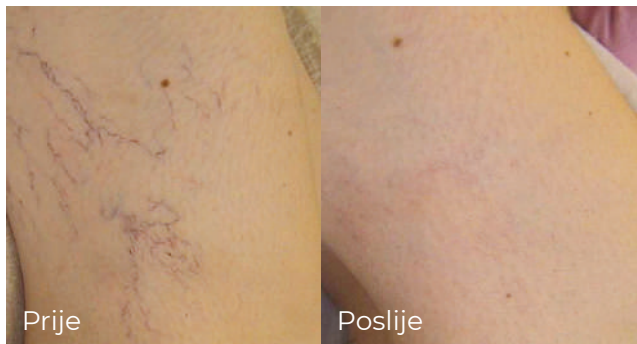
Rezultati tretmana i zahvata



Lasersko uklanjanje hiperpigmentacije i ostalih pigmentnih promjena



Lasersko uklanjanje hiperpigmentacije i ostalih pigmentnih promjena



Lasersko uklanjanje vena i kapilara



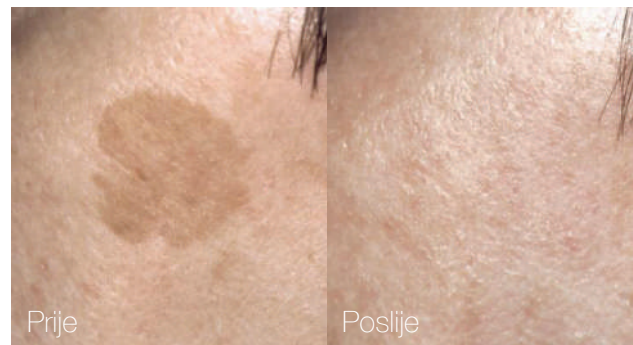
Lasersko uklanjanje crvenila i pigmentnih promjena

Fotografije prikazuju stvarno stanje promjene prije i nakon izvođenja predmetnog zahvata. Rezultati svakog zahvata su individualni te se razlikuju od osobe do osobe, a slijedom čega Poliklinika Bagatin / Bagatin Med ne može jamčiti jednake rezultate kod svakog pojedinog klijenta.

Rezultati tretmana i zahvata



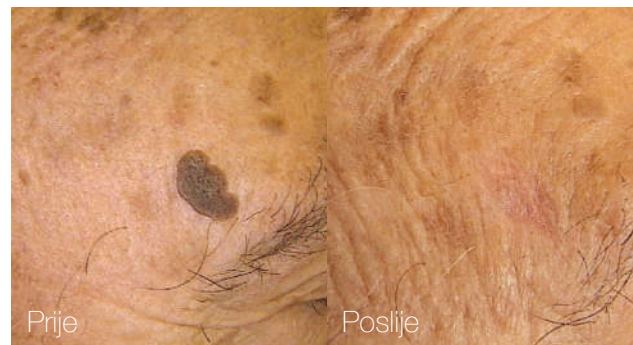
Lasersko uklanjanje manjih seboreičnih keratoza



Lasersko uklanjanje sunčanih (staračkih) pjega



Lasersko uklanjanje bradavica



Lasersko uklanjanje većih seboreičnih keratoza

Fotografije prikazuju stvarno stanje promjene prije i nakon izvođenja predmetnog zahvata. Rezultati svakog zahvata su individualni te se razlikuju od osobe do osobe, a slijedom čega Poliklinika Bagatin / Bagatin Med ne može jamčiti jednake rezultate kod svakog pojedinog klijenta.

Rezultati tretmana i zahvata



Laserska epilacija



Laserska epilacija



Laserska epilacija



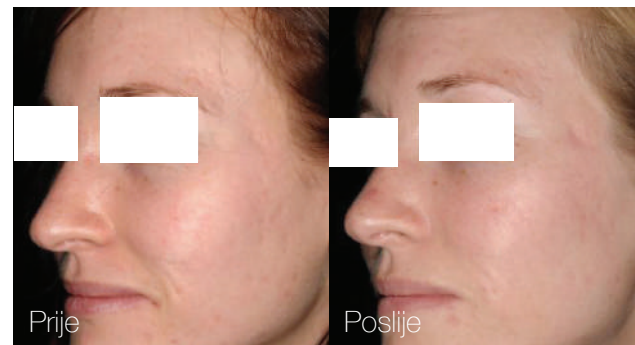
Laserska epilacija

Fotografije prikazuju stvarno stanje promjene prije i nakon izvođenja predmetnog zahvata. Rezultati svakog zahvata su individualni te se razlikuju od osobe do osobe, a slijedom čega Poliklinika Bagatin / Bagatin Med ne može jamčiti jednake rezultate kod svakog pojedinog klijenta.

Rezultati tretmana i zahvata



Frakcijski skin resurfacing



Lasersko uklanjanje ožiljaka od akni



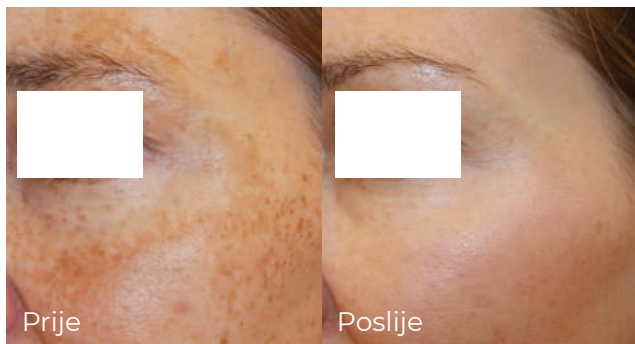
Frakcijski skin resurfacing



Lasersko uklanjanje ožiljaka od akni

Fotografije prikazuju stvarno stanje promjene prije i nakon izvođenja predmetnog zahvata. Rezultati svakog zahvata su individualni te se razlikuju od osobe do osobe, a slijedom čega Poliklinika Bagatin / Bagatin Med ne može jamčiti jednake rezultate kod svakog pojedinog klijenta.

Rezultati tretmana i zahvata



Lasersko uklanjanje pigmentnih promjena



Lasersko uklanjanje pigmentnih promjena



Lasersko uklanjanje bradavica



Lasersko uklanjanje bradavica

Fotografije prikazuju stvarno stanje promjene prije i nakon izvođenja predmetnog zahvata. Rezultati svakog zahvata su individualni te se razlikuju od osobe do osobe, a slijedom čega Poliklinika Bagatin / Bagatin Med ne može jamčiti jednake rezultate kod svakog pojedinog klijenta.

Rezultati tretmana i zahvata



Lasersko uklanjanje tetovaža



Lasersko uklanjanje tetovaža



Lasersko uklanjanje tetovaža



Lasersko uklanjanje tetovaža

Fotografije prikazuju stvarno stanje promjene prije i nakon izvođenja predmetnog zahvata. Rezultati svakog zahvata su individualni te se razlikuju od osobe do osobe, a slijedom čega Poliklinika Bagatin / Bagatin Med ne može jamčiti jednake rezultate kod svakog pojedinog klijenta.

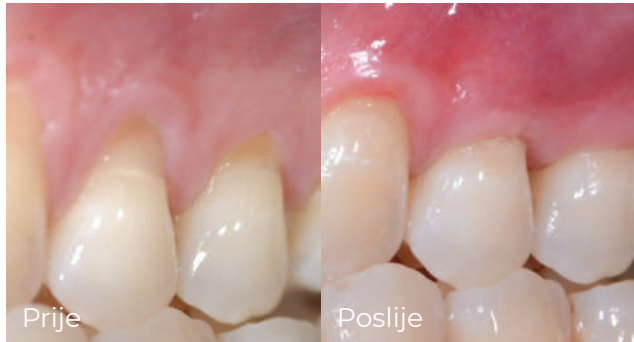
Rezultati zahvata



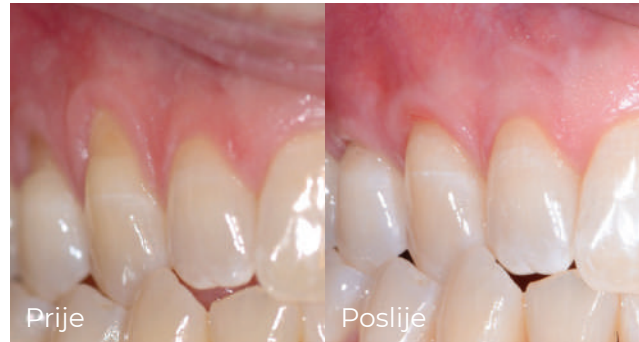
Lasersko izbjeljivanje zubi



Lasersko izbjeljivanje zubi



Laserski parodontološki tretman



Laserski parodontološki tretman

Fotografije prikazuju stvarno stanje promjene prije i nakon izvođenja predmetnog zahvata. Rezultati svakog zahvata su individualni te se razlikuju od osobe do osobe, a slijedom čega Poliklinika Bagatin / Bagatin Med ne može jamčiti jednake rezultate kod svakog pojedinog klijenta.



BAGATIN

Vaša destinacija za ljepotu

Visokospecijalizirana poliklinika za estetsku kirurgiju, stomatologiju i dermatologiju

Utemeljena kao ordinacija 1995. godine, Poliklinika Bagatin danas je vodeća poliklinika za estetsku kirurgiju, stomatologiju i dermatologiju u Hrvatskoj. Uz pomoć stručnog i predanog medicinskog osoblja, možemo se pohvaliti s gotovo 25 godina tradicije i iskustva u pružanju vrhunskih zdravstvenih i estetskih usluga našim klijentima.

U Zagrebu, svoje djelatnosti smo podijelili na dvije lokacije. U prostorima u Green Gold Toweru nudi se široka paleta estetskih tretmana za lice i tijelo s naglaskom na pomlađivanje i oblikovanje tijela. Naš, a ujedno i najbolji dermatološki odjel u Europi za 2018. godinu, uključuje preglede i liječenja te laserske tretmane s čak 9 vrhunskih medicinskih lasera pomoću kojih se mogu ukloniti gotovo sve estetske problematike kože, od neželjenih dlačica, kapilara, bora pa sve do promjena na koži poput madeža ili ožiljaka.

U najmodernijem Dental centru u Zagrebu i okolici pružamo vrhunsku stomatološku uslugu te brigu o zdravlju zubi i ljepoti osmijeha. Naglasak naših stomatoloških usluga je na estetskoj stomatologiji, oralnoj kirurgiji, implantologiji, ortodontiji i 3D dijagnostici.

Na novoj lokaciji u Donjem gradu nalazi se druga Poliklinika koja više od dvadeset godina nudi usluge maksilofacijalne, opće i plastične kirurgije. Doktor medicine Dinko Bagatin, čija je specijalnost opća i plastična kirurgija, i doktor Tomica Bagatin, maksilofacijalni kirurg te plastični kirurg glave i vrata, nastavili su praksu svog oca, prof.dr.sc. Marija Bagatina, renomiranog maksilofacijalnog kirurga. Danas, zahvaljujući estetskoj kirurgiji, poboljšavaju kvalitetu života osoba kojima je to potrebno.

Treća lokacija Poliklinike Bagatin nalazi se u Splitu, u Dioklecijan Hotel & Residenceu, gdje pružamo vrhunsku uslugu od pet zvjezdica u području stomatologije, kozmetologije, estetske dermatologije te male kirurške zahvate. Kombinacijom najnovijih tehnologija na tržištu te visoko educiranog medicinskog osoblja, postižemo vrhunske rezultate i neosporivo zadovoljstvo kod klijenata što je za nas jedino mjerodavno.



BAGATIN
POLIKLINIKA

Preuzmite i ostale vodiče Poliklinike Bagatin



Vodič kroz higijenu zubi



Vodič za zubne implantate



Vodič kroz tretmane oblikovanja tijela



Vodič za pomlađivanje lica



Vodič za operaciju povećanja grudi



Vodič za korekciju nosa



Vodič kroz VASERlipo liposukciju

POLIKLINIKA BAGATIN
+385 1 46 10 225

GREEN GOLD TOWER
Grada Vukovara 269a/10
10000 Zagreb

DONJI GRAD
Frana Folnegovića 1c/1
10000 Zagreb

DIOKLECIJAN HOTEL & RESIDENCE
Kranjčevićeva 45/1
21000 Split

Ovaj dokument zajedno s fotografijama sadržanima u istome predstavlja intelektualno vlasništvo Poliklinike Bagatin / Bagatin Med-a te je kao takav zaštićen zakonom, ili se koristi sukladno odobrenju nositelja autorskih prava te nositelja prava na žigovima i/ili dizajnu, kao i sukladno drugim potrebnim odobrenjima. Slijedom navedenog, na isti dokument kao i fotografije sadržane u istome primjenjuju se odredbe Općih uvjeta korištenja internet stranice Poliklinike Bagatin / Bagatin Med-a kojima je propisana zaštita intelektualnog vlasništva.

www.poliklinikabagatin.hr
info@bagatin.hr

